

## DEMONSTRAÇÃO DOS RESULTADOS POR NATUREZAS

PERÍODO FINDO EM 31 DEZEMBRO 2022

Unidade Monetária (EUR)

RENDIMENTOS E GASTOS	NOTAS	PERÍODOS	
		2022	2021
Serviços prestados	1	183 929,69	169 963,36
Subsídios à exploração	2	526 475,50	512 957,71
Custo das mercadorias vendidas e das matérias consumidas	3	-42 696,92	-47 424,68
Fornecimento e serviços externos	4	-89 997,66	-62 146,42
Gastos com o pessoal	5	-527 065,56	-468 141,93
Outros rendimentos e ganhos	6	57 638,80	68 045,53
Outros gastos e perdas	7	-24 023,29	-20 502,52
<b>Resultado antes de depreciações, gastos de financiamento e impostos</b>		<b>84 260,56</b>	<b>152 751,05</b>
Gastos/reversões de depreciação e de amortização	8	-51 894,05	-51 435,02
<b>Resultado operacional (antes de gastos de financiamento e impostos)</b>		<b>32 366,51</b>	<b>101 316,03</b>
<b>juros e rendimentos similares</b>			
Juros e gastos similares suportados	9	-25 497,83	-30 692,05
<b>Resultado antes de Impostos</b>		<b>6 868,68</b>	<b>70 623,98</b>
<b>Resultado líquido do período</b>		<b>6 868,68</b>	<b>70 623,98</b>
Resultados das actividades descontinuadas incluído no			


Loule 25 de Março de 2023

O Contabilista Certificado

Vitorino Viegas



14648



A Administração


## BALANÇO REDUZIDO (IES) - 2022

Unidade Monetária (EUR)


RUBRICAS	NOTAS	DATAS	
		2022	2021
<b>ACTIVO</b>			
<b>Activo não corrente</b>			
Activos fixos tangíveis	1	1 267 685,98	1 319 580,03
Outros activos financeiros	2	748,74	748,74
		<b>1 268 434,72</b>	<b>1 320 328,77</b>
<b>Activo corrente</b>			
Inventários	3	424,23	335,70
Clientes/Utentes	4	871,73	0,00
Estado e outros entes públicos		0,00	0,00
Outras contas a receber	5	501 155,90	514 163,89
Caixa e depósitos bancários	6	60 272,04	37 720,57
		<b>562 723,90</b>	<b>552 220,16</b>
<b>Total do Activo</b>		<b>1 831 158,62</b>	<b>1 872 548,93</b>
<b>CAPITAL PRÓPRIO</b>			
Capital realizado	7	455 000,00	455 000,00
Resultados transitados	8	-50 032,16	-120 656,14
Outras variações no capital próprio	9	480 559,87	507 891,63
		<b>885 527,71</b>	<b>842 235,49</b>
Resultado líquido do período	10	6 868,68	70 623,98
		<b>892 396,39</b>	<b>912 859,47</b>
<b>Total dos Capitais Próprios</b>		<b>892 396,39</b>	<b>912 859,47</b>
<b>PASSIVO</b>			
<b>Passivo não corrente</b>			
Financiamentos Obtidos M/L Prazo (Sup. 1 ano)		466 637,06	513 828,34
<b>Passivo corrente</b>			
Fornecedores	11	12 340,16	10 454,36
Estado e outros entes públicos	12	40 684,18	34 178,51
Financiamentos obtidos (Curto Prazo - 1 ano)	13	60 907,56	53 840,80
Outras Contas a pagar	14	325 694,92	347 387,45
Diferimentos (ISSocial)		32 498,35	0,00
<b>Total do Passivo</b>		<b>938 762,23</b>	<b>959 689,46</b>
<b>Total do capital próprio e do passivo</b>		<b>1 831 158,62</b>	<b>1 872 548,93</b>

Vitorino Viegas

cc 14648



A Administração



**Balancete (Período, Acumulado) - Exercício de 2022, dezembro (2022)**

Conta	Descrição	Período		Acumulado		Saldos	
		Débito	Crédito	Débito	Crédito	Devedor	Credor
11	Caixa	27.963,31	27.955,13	424.228,99	423.634,08	594,91	
12	Depósitos à ordem	129.004,01	137.943,39	968.119,86	953.442,73	14.677,13	
13	Outros depósitos bancários	57.000,00	24.000,00	132.500,00	87.500,00	45.000,00	
	<b>Total da classe</b>	<b>213.967,32</b>	<b>189.898,52</b>	<b>1.524.848,85</b>	<b>1.464.576,81</b>	<b>60.272,04</b>	
21	Utentes	14.855,56	14.268,64	243.552,60	251.441,56		7.888,96
22	Fornecedores	7.837,89	5.180,80	77.501,48	89.841,64		12.340,16
23	Pessoal	33.644,05	33.862,05	365.141,48	365.418,68		277,20
24	Estado e outros entes públicos	21.832,53	21.744,93	174.236,52	214.920,70		40.684,18
25	Financiamentos obtidos	132.935,30	129.385,90	634.851,63	1.162.396,25		527.544,62
26	Acionistas / sócios	235,05	195,00	546.091,32	47.539,79		314.052,66
27	Outras contas a receber e a pagar	13.380,62	9.529,73	153.899,32	467.951,98		32.498,35
28	Diferimentos		32.498,35		32.498,35		
	<b>Total da classe</b>	<b>224.721,00</b>	<b>246.665,40</b>	<b>2.195.274,35</b>	<b>2.632.008,95</b>		<b>436.734,60</b>

Conta	Descrição	Período		Acumulado		Saldos	
		Débito	Crédito	Débito	Crédito	Devedor	Credor
31	Compras	2.942,21	42.785,45	42.785,45	42.785,45		
33	Matérias primas, subsidiárias e de consumo	424,23	335,70	759,93	335,70	424,23	
	<b>Total da classe</b>	<b>3.366,44</b>	<b>43.121,15</b>	<b>43.545,38</b>	<b>43.121,15</b>	<b>424,23</b>	

Conta	Descrição	Período		Acumulado		Saldos	
		Débito	Crédito	Débito	Crédito	Devedor	Credor
41	Investimentos financeiros			748,74		748,74	
43	Activos fixos tangíveis		51.894,05	1.999.335,94	731.649,96	1.267.685,98	
	<b>Total da classe</b>		<b>51.894,05</b>	<b>2.000.084,68</b>	<b>731.649,96</b>	<b>1.268.434,72</b>	

Conta	Descrição	Período		Acumulado		Saldos	
		Débito	Crédito	Débito	Crédito	Devedor	Credor
51	Capital				455.000,00		455.000,00
56	Resultados transitados			120.656,14	70.623,98	50.032,16	
59	Outras variações no capital próprio	27.331,76		27.331,76	507.891,63		480.559,87
	<b>Total da classe</b>	<b>27.331,76</b>		<b>147.987,90</b>	<b>1.033.515,61</b>		<b>885.527,71</b>

Conta	Descrição	Período		Acumulado		Saldos	
		Débito	Crédito	Débito	Crédito	Devedor	Credor
61	Custo inventários vendidos e matérias consumidas	43.121,15	43.121,15	43.121,15	43.121,15		
	<b>Total a transportar</b>	<b>43.121,15</b>	<b>43.121,15</b>	<b>43.121,15</b>	<b>43.121,15</b>	<b>0,00</b>	<b>0,00</b>

*Boycc 14648*